

**TOREK, 7. 4. 2020**

**SLJ – Mala in velika pisana črka t – DZO 2/106, 107**



**Poglej zapis črk v Lili Bine, ali pa na tej povezavi, ki so nam jo poslali z založništva DZS in dovoljujejo, da vam posredujem**

[https://nasaulica.si/datoteke/Prikaz\\_pisanja\\_crk/story\\_html5.html](https://nasaulica.si/datoteke/Prikaz_pisanja_crk/story_html5.html)

- Vadiš črko T flomastrom po črki (*abeceda, ki smo si jo izdelali*)
- V brezčrten zvezek *Lili in Bine* rišeta in pišeta vadiš mavrični črki
- Zapišeš vsako črko po dve vrsti v zvezek z velikimi črtami
- Zapišeš vsako črko po dve vrsti v zvezek z vmesno črto
- Rešiš naloge v DZ za črke

**V oba zvezka zapišeš besede (vsako besedo po eno vrsto) s pisanimi črkami:**

tri




torta

tuna

Tilen

Tina

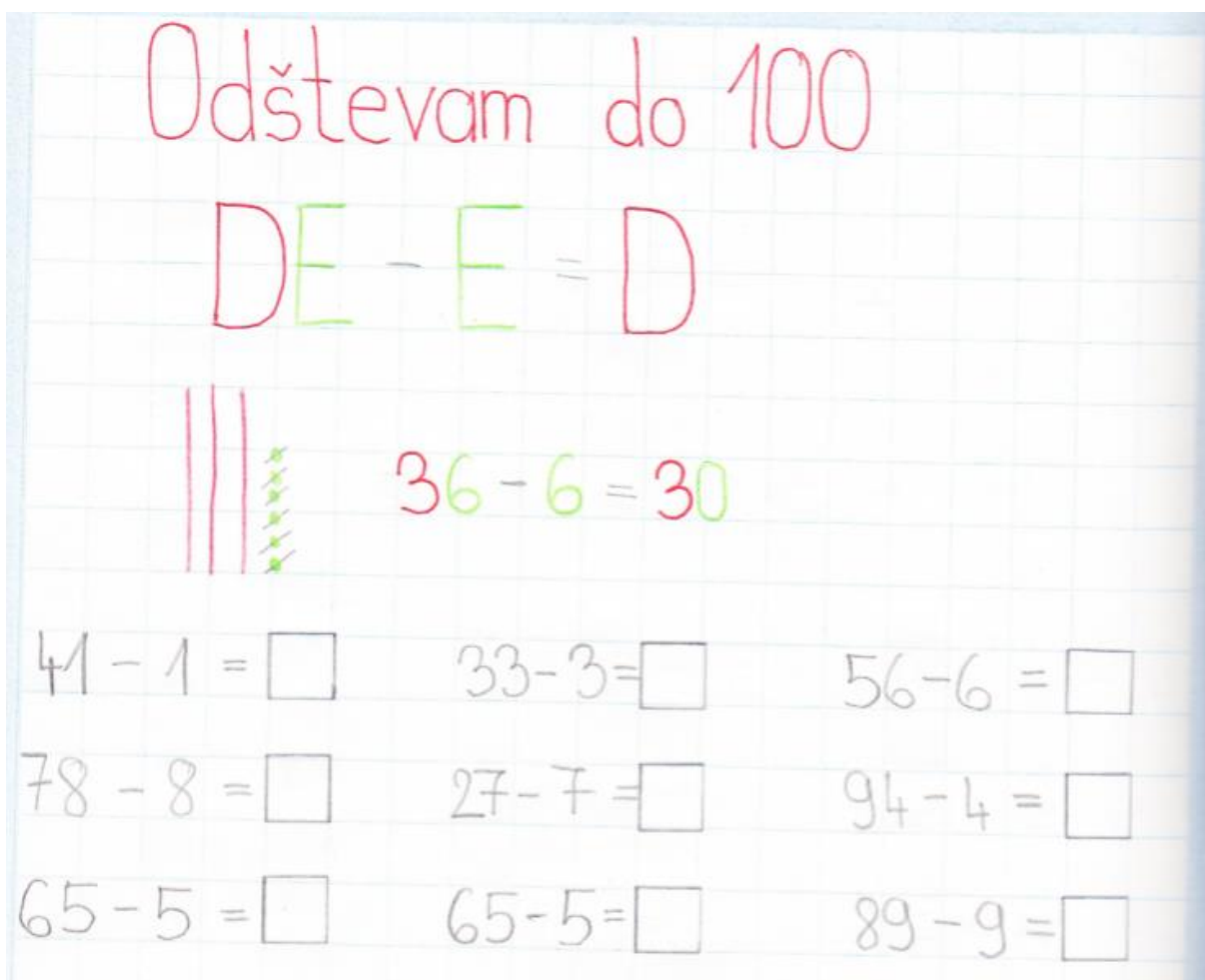
## MAT - Odštevam do 100 (DE – E = D) – ZVEZEK in SDZ 2/74

 <p>matematika 2. del</p>	 <p>A4 veliki karo</p>	<ul style="list-style-type: none"><li>• Poglej si naloge v DZ stran 74 in 1. nalogo poskušaj rešiti.</li><li>• Vzemi zvezek in zapiši naslov, ter prepisi račune. Pri računanju si pomagaj s pripomočkom, s katerim ti je najlažje. Ves čas reševanja si račune beri na glas, da boš ponavljal števila.</li></ul>
		

**To je (tabelska slika) ZAPIS V ZVEZEK**


**Vsak račun nastavlja s palčkami, ali skači na številskem traku ali stotičnem kvadratu,...**

**V pomoč Ti je Gral** [\\_\\_https://youtu.be/lr3wUkBYygs](https://youtu.be/lr3wUkBYygs)



Odštevam do 100

DE - E = D

 36 - 6 = 30

41 - 1 = <input type="text"/>	33 - 3 = <input type="text"/>	56 - 6 = <input type="text"/>
78 - 8 = <input type="text"/>	27 - 7 = <input type="text"/>	94 - 4 = <input type="text"/>
65 - 5 = <input type="text"/>	65 - 5 = <input type="text"/>	89 - 9 = <input type="text"/>

## GUM - Ritmizacija besedila: Zvonček in trobentica – SDZ/26



glasbena  
umetnost

Če imaš možnost, delaj z Ano Elo s pomočjo posnetka

<https://youtu.be/Ke4Yvy9uKxU>

Če, pa te možnosti nimaš, pa imaš v nadaljevanju navodila:

Ob ritmizaciji besedila igramo na lastne inštrumente: na vsak zlog zaploskamo, zadnje zloge prve, druge, pete in šeste vrste pa z nogo butnemo ob tla. Ti zlogi so nekoliko daljši.

Krožce, ki predstavljajo kratko dobo, pobarvaj modro.

V prvi vrsti pobarvamo prvih šest krogov, zadnjega pustimo nepobarvanega.  
V drugi vrsti pobarvamo prvih šest krogov, zadnjega pustimo nepobarvanega.  
V tretji vrsti pobarvamo vseh osem krogov.

Izmisli si svojo melodijo. Pazi na kratko in dolgo dobo.

### ZVONČEK IN TROBENTICA

Slavko Jug

1. Krožce, ki ponazarjajo kratko dobo, pobarvaj modro.

ZVON - ČEK    IN    TRO - BEN - TI - CA  
○    ○    ○    ○    ○    ○    ○

STA    MED    MU - ZI - KAN - TE - ŠLA.  
○    ○    ○    ○    ○    ○    ○

SPTI - ČKI    DRO - BNI - MI    NA    JA - SI  
○    ○    ○    ○    ○    ○    ○    ○

ZBRA - LI    SO    SE    IN    PO - ČA - SI  
○    ○    ○    ○    ○    ○    ○    ○

ZA - I - GRA - LI    SO    TA - KO,  
○    ○    ○    ○    ○    ○    ○

DA    JE    KAR    O - DME - VA - LO.  
○    ○    ○    ○    ○    ○    ○

- Zoigraj na lastne inštrumente.
- Zoigrajte s X in Z.
- Izmisli si svojo melodijo.