


1. MAT–Prepiši in preriši v zvezek (smešna števila). Piši s pisanimi črkami čez dve vrstici:

Tektamo


1 kilogram = 1 kg → krajše

Predmete tektamo s  
pomočjo **TEHTNICE.**



Rdeča kroglica  
je težja, kot rumena.


Zelena kroglica  
je lažja od modre.



2. **TJA**  
Po navodilu učiteljice Janje

3. **SLJ** – Dan za branje. Pri branju vztrajaj vsaj 20 minut.  
Iz domače knjižne police si vzemi eno izmed knjig (lahko tudi berilo) in jo preberi. Lahko pa zanimive slikanice najdeš tudi na spletu:  
<https://zalozba-zala.si/brezplacne-eknjige/>

4.



5.



#### LUM Risanje – regrat

1. Pojdi ven, v okolici hiše si dobro oglej regrat (enega z listi vred tudi odtrgaj, da boš lažje naredil likovno nalogo).
2. Opazuj iz koliko črt je sestavljen regrat, regratovi listi, steblo, regratov cvet ali regratova lučka.
3. Vzemi bel list papirja (lahko pa rišeš tudi zadaj v glasbeni zvezek)
4. Izberi si s čim boš risal (flomastri ali lesene barvice)
5. Upoštevaj kriterije za risanje:
  - danes boš risar **Pozor: Ne smeš barvati!**
  - za risanje uporablaj samo črte in pike
  - risal boš rastlino regrat (celotno s cvetom ali lučko
  - riši na veliko
  - s črtami in pikami zapolni tudi ozadje

Starše naprošam za fotografijo, da lahko podam povratno informacijo.

