


Ura **TOREK**
7. 4. 2020

1. **GUM** Pesem: Pomladna – U/34
Ob posnetku pesmice prepoj pesem.
Vsebino pesmi ilustriraj v (brezčrtni) glasbeni zvezek. besedilo pa prepisi:

NA POLJU ROŽICE CVETO,
NA DREVJU PA PTIČKI POJO,
Z NEBA NAM SVETI SONČEK ZLAT,
ŽE PRIŠLA JE K NAM POMLAD.

IZ GOZDA SEM PA ZNANI GLAS
NAZNANJA, DA PRIŠLA JE V VAS
SPET DROBNA, MILA KUKAV'CA,
SRCA MOJ'GA LJUBICA.



2. **MAT**
V petek, sem na pošto oddala presenečenje, tako da bi danes že moralo biti pri tebi v domačem poštnem nabiralniku. To je DZ za matematiko (3. del).
Danes ne boš imel težkega dela, saj ti bo vse znano. Matematiko boš ponovil. Rešuj naloge v novem delovnem zvezku na strani 5, 6, in 7.

SEŠTEVAM DVOMESTNA ŠTEVILA DO 100

Na tekmovanju bodo za pripravo testa za torto velikanko porabili 42 jajc, za pripravo krem in preliva pa še 20 jajc. Koliko jajc bodo porabili za pripravo torte velikanke?

$42 + 20 = 62$

Za pripravo torte velikanke bodo porabili 62 jajc.

Oglej si sliko. Preberi račun.

$34 + 10 = 44$

1. Oglej si sliko. Napiši račun.

2. Seštej.

$14 + 60 =$	$30 + 27 =$	$56 + 30 =$
$53 + 20 =$	$70 + 19 =$	$33 + 60 =$
$32 + 50 =$	$40 + 23 =$	$42 + 10 =$
$41 + 30 =$	$60 + 38 =$	$27 + 50 =$
$77 + 10 =$	$80 + 13 =$	$50 + 23 =$
$65 + 20 =$	$20 + 67 =$	$10 + 35 =$

3. V modrem bloku stanuje 60 odraslih in 28 otrok, v rumenem bloku pa 42 odraslih in 30 otrok. Koliko ljudi stanuje v modrem bloku?

Odgovor: _____

Koliko ljudi stanuje v rumenem bloku?

Odgovor: _____

Koliko otrok stanuje v obeh blokih?

Odgovor: _____

Vid je imel 27 rjavih palčk, njegova sestra pa 32 rdečih palčk. Koliko palčk sta imela skupaj?

$27 + 32 = 59$

Skupaj sta imela 59 palčk.


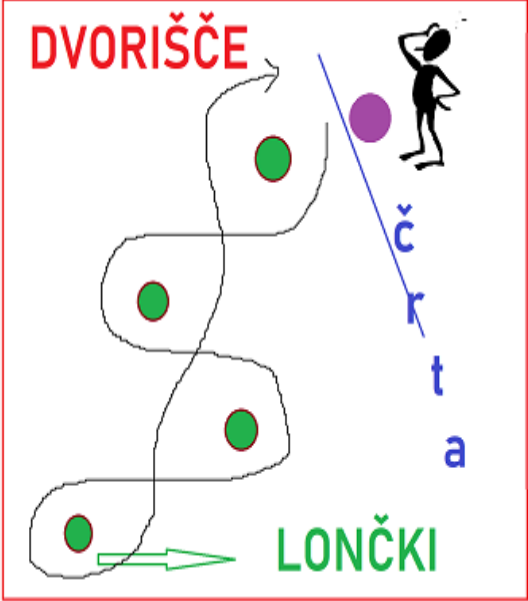
4. Oglej si sliko. Napiši račun.

5. Seštej.

$27 + 12 = 37 + 2 =$	$56 + 23 = 76 + 3 =$
$72 + 15 =$	$65 + 24 =$

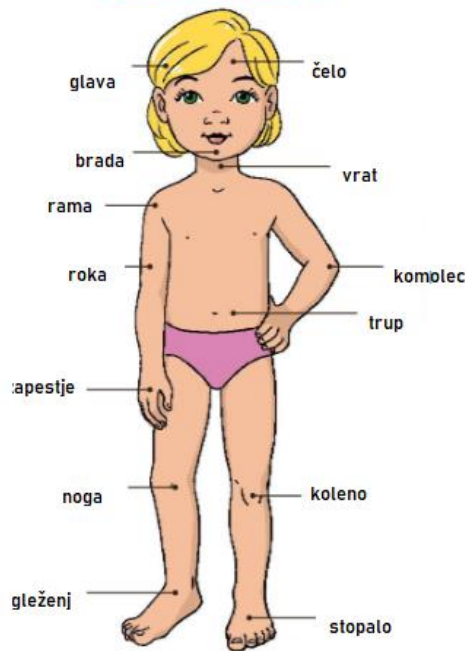
6. Seštej.

$27 + 12 =$	$56 + 23 =$	$72 + 15 =$
$33 + 25 =$	$62 + 14 =$	$51 + 35 =$
$41 + 42 =$	$74 + 25 =$	$31 + 52 =$
$17 + 51 =$	$83 + 16 =$	$23 + 71 =$

<p>3.</p>	<p>SJK – Simon v lutkovni delavnici SDZ2/64</p> <p>Tvoja današnja naloga je branje besedila: Simon v lutkovni delavnici.</p> <p>Nato pa razmisli:</p> <ul style="list-style-type: none"> -Kako ti je šlo branje, ko si besedilo prebral prvič? -Je bilo branje drugič kaj boljše? -Kako si se izkazal ob tretjem branju? <p style="text-align: center;">tekoče, gladko, se mi je zatakalo, sem delal premore, napake, sem upošteval ločila ...?</p>	<p>SIMON V LUTKOVNI DELAVNICI</p> <p>Obiskal sem lutkovno delavnico. Zbralo se je veliko mojih vrstnikov. Z nami je delala študentka Maruša. Izdelovali smo senčne lutke.</p> <p>Najprej sem na karton narisal ribo. Nato sem ribo izrezal. Izrezal sem tudi notranji del narisane ribe, tako da je ostal dva centimetra širok rob. Na izrezani del sem prilepil prozoren papir. Prozorni papir sem pobarval s flomastri različnih barv. Na sprednji in zadnji del ribe sem pritril tršo žico. Tudi prijatelj je izdelal svojo ribo.</p> <p>Ko smo vsi končali, je Maruša zatemnila prostor in prižgala luč za platnom. S prijateljem sva stopila za platno in se poigrala s svojima lutkama. Enako so naredili še drugi otroci.</p> <p>Maruša je prižgala luč. Skozi vrata je stopila lutka velikanka. Vsi smo bili zelo presenečeni in smo nekaj časa strmeli vanjo. Lutka velikanka je stopila med nas in se z nami rokovala. Ogledala si je naše senčne lutke in nas pohvalila. Skupaj smo se igrali različne igre.</p> <p>Obisk lutke velikanke je bil zame zelo zanimiv dogodek.</p> 
<p>4.</p>	<p>ŠPO – Vaje z žogo</p> <p>Upam, da bo vreme dopuščalo in boš lahko opravil uro športa zunaj.</p> <p>Pripravi si žogo in različne ovire (npr. jogurtne lončke). Jogurtne lončke postavi čim bolj narazen po dvorišču. Vsako vajo ponovi 3krat.</p> <p>Za ogrevanje vzemi žogo v roke in čim hitreje z njo teči (vozi slalom) okrog lončkov.</p> <p>Potem žogo čim hitreje vodi okrog lončkov:</p> <ul style="list-style-type: none"> • z desno roko; • z levo roko; • izmenično; • jo kotali; • jo meči v zrak in jo lovi, ter pazi da pri tem ne pohodiš ovir; • jo »rolaj«, tako, kot včasih to počnemo v šoli. <p>Nato si zberi en prostor (črta) od koder boš ciljaj vse lončke. Telovadiš lahko skupaj s starši, bratci ali sestricami in naredite tekmovanje.</p>	<p>DVORIŠČE</p>  <p>LONČKI</p>
<p>5.</p>	<p>SPO</p> <p>V (navadni) zvezek za SPO naredi miselni vzorec z naslovom : Človeško telo.</p> <p>Zapiši, kaj vse se spomniš iz 1. razreda. V pomoč ti prilagam sliko:</p>	

S ČUTILI ZAZNAVAM SVET

DELI TELESA



SKRIBIM ZA SVOJE ZDRAVJE

